

사용자 매뉴얼 Ver. 6.0

스튜디오상추

(보이는 그대로 싹싸주는) 화면녹화·강의콘텐츠제작 프로그램

© 소프트상추, 2018



다양한 기술을 하나로 싹싸는 융복합 기술

스튜디오상추 소개

- 강의용 콘텐츠 제작 및 인터넷 동영상 녹화 프로그램
- 손쉽고 간편한 사용법, 초고화질 화면 녹화

- 누구나 몇 번의 클릭만으로 손쉬운 콘텐츠 제작 및 화면 녹화
- 스튜디오상추의 설치 조건
 - Windows7, 10 지원
 - 하드디스크 50Gb 이상 (SSD 사용 권장)
 - 강의 콘텐츠 제작 시는 웹캠 및 마이크 필요
- GS 인증 제품(TTA 18-0547, Good Software)



※ 제품의 품질 보증기간은 라이선스 등록일로부터 1년이며, 기간 내 무상업데이트 제공

적용분야 (1/2)

- PC 화면 및 동영상 녹화 프로그램
- 인터넷 강의 제작 : 노트북만으로도 원격 강의 콘텐츠 가능

- PC 화면 및 동영상 녹화 프로그램
 - 인터넷 방송 및 뉴스 등 녹화
 - 온라인 강의 녹화 저장
 - 장시간 주식 방송 녹화
 - PC게임 장면 등 녹화

- ❖ 서비스 제공자가 녹화 금지 장치를 한 경우 녹화가 어려울 수 있으며, 데모버전을 통한 기능 확인 후 구입 요망
- ❖ 최대 6시간 이상 녹화 가능하나 3시간 이내 녹화 권장함
- ❖ 화질 등의 녹화 방식 사용은 PC 성능에 준하여 설정



원격 강의 콘텐츠



동영상 강의/주식/뉴스/게임 녹화



튜토리얼 메뉴얼 제작

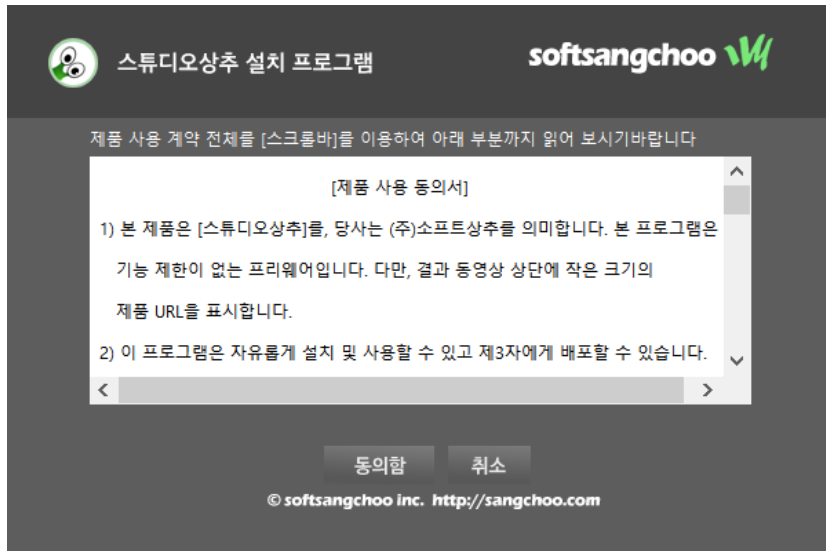
적용분야 (2/2)

- 인터넷 강의 제작 : 노트북만으로도 원격 강의 콘텐츠 가능
 - 개인 PC를 이용한 강의 동영상 제작
 - 교육 강의 스튜디오를 노트북(PC+웹캠+마이크)으로 하는 경우
 - 다양한 교육 동영상 및 콘텐츠, 튜토리얼 등 제작

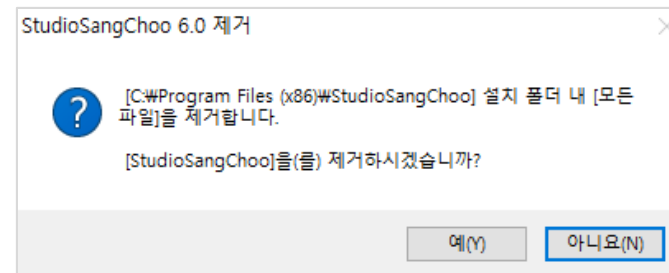


스튜디오상추 설치 및 제거

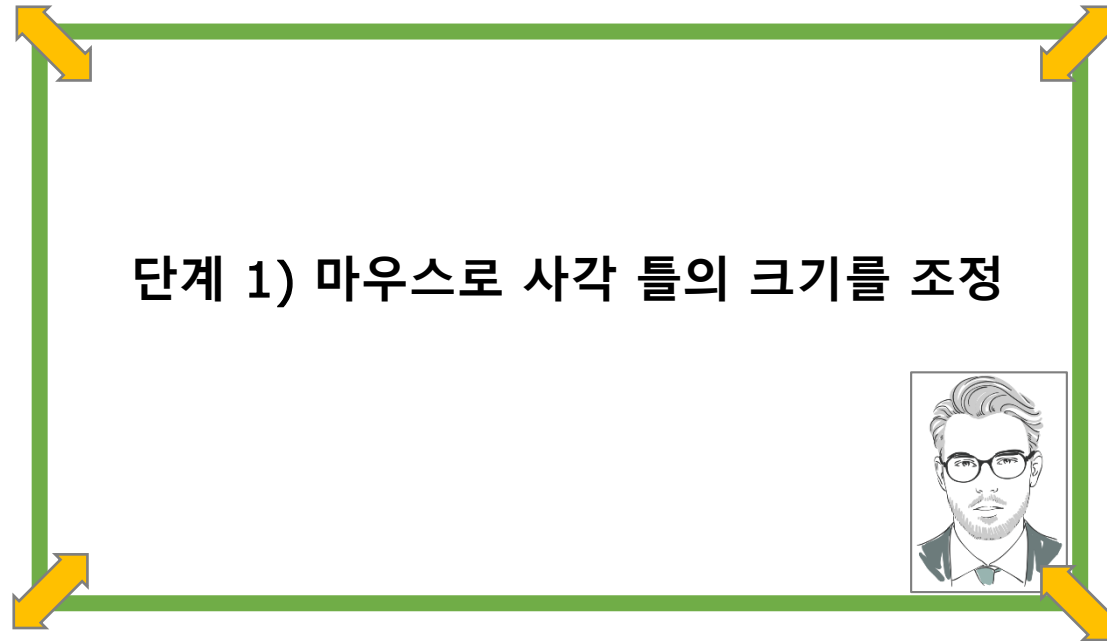
- 당사 웹사이트(<http://sangchoo.com>)에서 설치 파일 다운로드 후 설치
- 사용자 동의 한 번의 클릭으로 설치



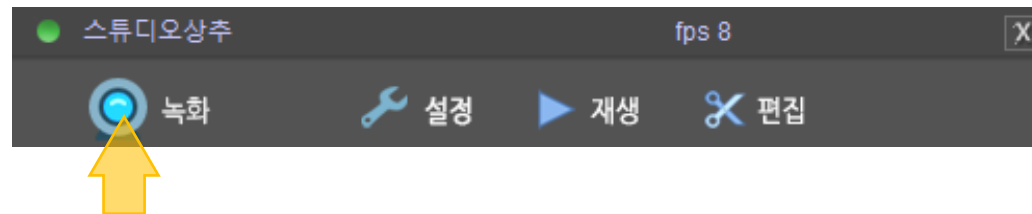
Windows 제어판에서 제거 [StudioSangChoo 6.0]



간단사용법(1/2)



- ❖ PC에 웹캠이 장착된 경우엔 웹캠 이미지가 포함되어 녹화됨
- ❖ 웹캠의 포함 여부, 위치 등은 [설정]에서 조정함

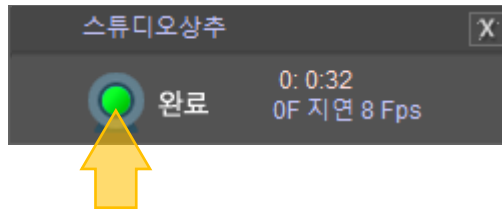


단계 2) 녹화버튼 누름 ⇒ 저장 위치 및 파일명 지정

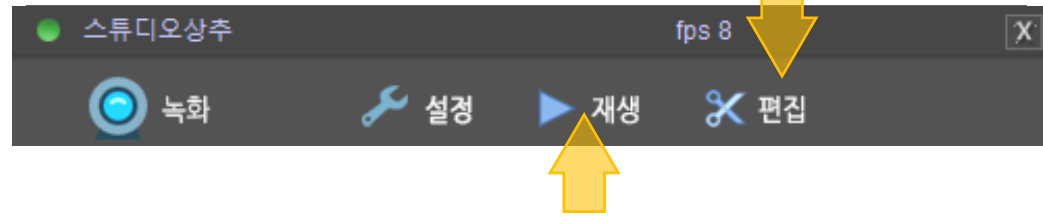
간단사용법(2/2)

- 녹화가 시작되면 버튼에 불이 들어옴
- 버튼색으로 녹화 상태 확인

※ 녹색 : 정상 적색 : 프레임 지연



단계 3) 녹화를 완료하려면 [완료] 버튼 선택



단계 4) 녹화 결과 확인



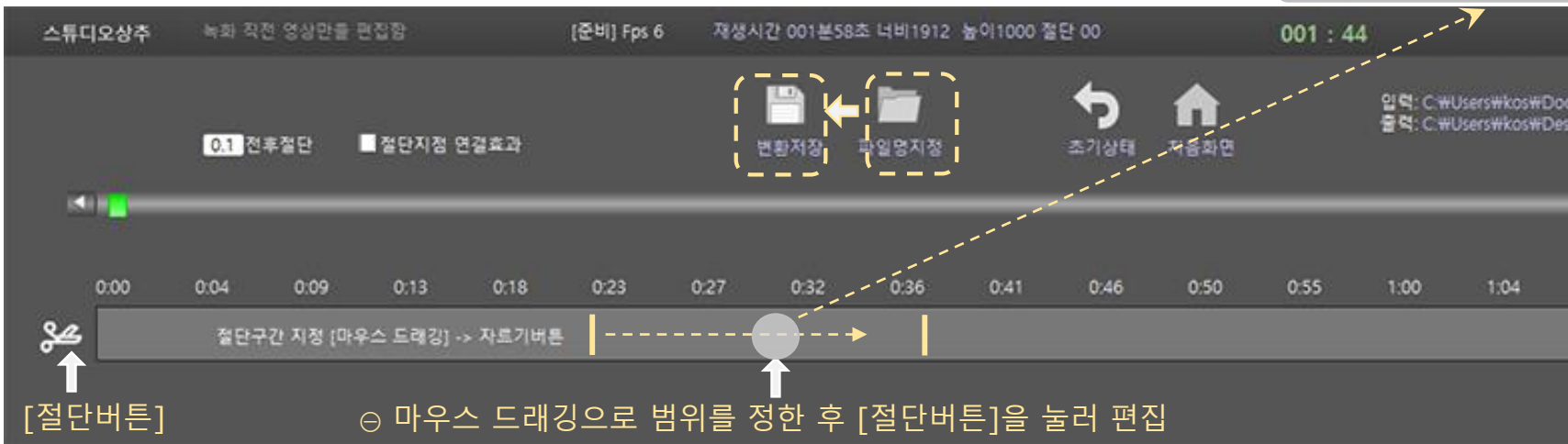
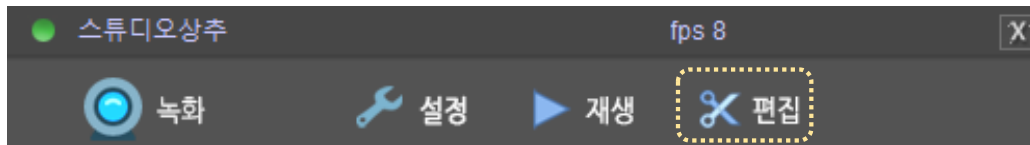
단계 5) 필요한 경우 결과 편집

환경설정

- 화질 및 녹화 영역, 커서 설정 방식 지정
- 오디오 장치/웹캠 삽입 방식 지정

잘라내기 편집

- 녹화된 동영상을 손쉽게 편집하는 기능 제공
- 동영상 선두/후미 부분 등 불필요한 부분을 절단하는 기능 제공



스튜디오상추 Q&A

- 녹화시 화면에 표시되는 [sangchoo.com]로고를 없애려면
데모버전인 경우입니다. 라이선스를 구매하시고 인증받으면 로고가 사라집니다.
- 라이선스는 몇 대 PC에 설치 가능한가
1인 1라이선스이며 이미 설치된 PC는 비활성화를 해서 계속 사용 가능합니다. PC교체, 포맷 등 불가피한 상황으로 실수로 비활성화를 못해도 총 10회까지는 반복 설치 가능합니다. 불가피한 경우는 당사로 연락하십시오. 단, 라이선스 위반이 탐지되는 경우 라이선스는 중단될 수 있습니다.
- 동영상 편집은 스튜디오상추로 녹화한 것만 되나요?
스튜디오상추에서 최종 녹화한 동영상만 편집할 수 있습니다.
- 녹화되지 않는 사이트가 있던데요?
사이트에 따라 콘텐츠 녹화를 금지하는 경우도 있으며, 당사는 이를 해결하기 위한 별도의 솔루션을 제공하지 않습니다.



다양한 기술을 하나로 뭉치는 융복합 기술

© 소프트상추 softsangchoo inc. Korea, 2018, Tel:1588-3410
Email : choo@sangchoo.com, <http://sangchoo.com>, <http://sangchu.com>
주소 : 대전광역시 서구 배재로 6번길 92